















HINWEIS:

ACHTUNG:

- FUNDIERUNG LT. STATIK
- GRUNDKANAL / DRAINAGE und SONSTIGE LEITUNGSFÜHRUNG LT. HSL - PLANUNG
- LEITUNGSFÜHRUNG ELEKTRO LT. ELEKTRO - PLANUNG



LEGENDE:

	DÄMMUNG		STAHLBAU
	HOLZBAU		BESTAND
	LEICHTBAUWAND		ABBRUCH
	MAUERWERK		BRANDABSCHNITT
	ORT-BETONBAU		AUSHUBSOHLE
	FERTIGTEL-BETONBAU		

Projekt:	Personalhaus - Schlosshotel**** Fiss	Prof.Arch. Prof.ZT Wolfgang	
Inhalt:	Deckenspiegel aller Wände - M 1:50	NEURURER	
Sauherr:	Schlosshotel**** Fiss GmbH	Haus Nr. 9 / 6471 Arzl tel: +43 / 512 / 643634 fax: +43 / 512 / 643632 mail: office@archalp.at archalp.at	
Praxis, Nr.:	Höhe: 30,00 = +1471,15	Datum: 28.10.2019	

Pläne, Skizzen und Unterlagen sind urheberrechtlich geschützt. Kopierung nach göltigen Normen und Vorschriften entsprechend.

Die Angaben sind zu prüfen und mit d. Plänen der Subpläne zu vergleichen! Unstimmigkeiten sind mit der Bauleitung abzuklären!
Vor Baubeginn ist der aktuelle Planzustand nachzuziehen und vor Ort Nachmße zu nehmen!